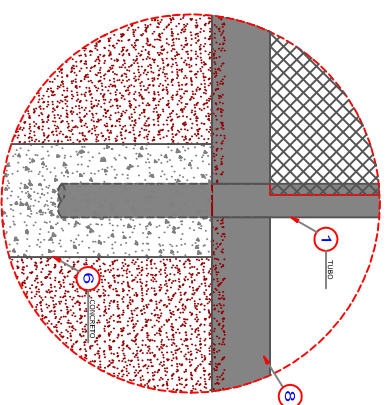
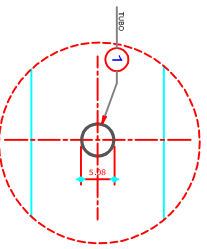


VISTA - 1
ESCALA: 1:20

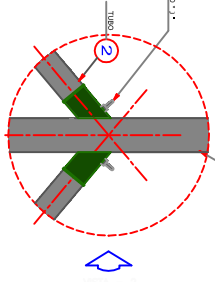
DET. " 01 "



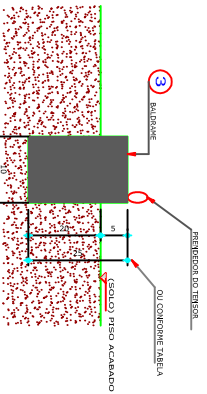
DET. " 1 " - ELEVACAO
ESCALA: 1:5



DET. " 1 " - PLANTA
ESCALA: 1:5



DETALHE " 02 "
ESCALA: 1:5



CORTE A-A
ESCALA: 1:5

TELAS DE ALAMBRA DO

1"	1 1/2"	2"	2 1/2"	3"
38 GALV. E.PNC	PNC			
38 GALV. E.PNC	GALV. E.PNC	PNC		
38 GALV. E.PNC	GALV. E.PNC	GALV. E.PNC		
38 GALV. E.PNC	GALV. E.PNC	GALV. E.PNC	GALV. E.PNC	
38 GALV. E.PNC	GALV. E.PNC	GALV. E.PNC	GALV. E.PNC	GALV. E.PNC


GALV.: TELAS FABRICADAS COM ARAME GALVANIZADO COM CAMADA DE ZINCO DE 60 A 80 MICRONS PNC: TELAS FABRICADAS COM ARAME GALVANIZADO COM CAMADA DE ZINCO DE 60 A 80 MICRONS MAS REVESTIMENTO EM PVC NA COR A ESCOLHER DELO CLIENTE

TABELA DE BALDRAME PRÉ MOLDADO

ALTURA	ESSR. BASE	ESSR. TOPO
10 cm	23 mm	1,53 m
10 cm	23 mm	1,80 m
10 cm	23 mm	2,08 m
10 cm	25,0 mm	2,40 m
10 cm	23 mm	2,80 m

LEGENDA:

- 1 Material tubo horizontal e vertical e 30mm perfilado 1,5mm galvanizado a quente (Z 75) - tratamento anticorrosivo + pintura decorativa e proteção com camada de 150 microns zinco (conforme tabela) fixação com concreto
- 2 Escora tubo horizontal de 30mm perfilado 1,5mm galvanizado a quente (Z 75) - tratamento anticorrosivo + pintura decorativa e proteção com camada de 150 microns zinco (conforme tabela) fixado no concreto em sistema "X"
- 3 Fita simples vergão malha (conforme tabela)
- 4 Arame lance "H" (conforme tabela) galvanizado
- 5 Adaptador de tela com arame galvanizado "H" (conforme tabela)
- 6 Conexão maior consumo 150 kg para fixação
- 7 Arame lance tipo galvanizado (3 fios)
- 8 Viga baldrame medida 0,10cm x 0,25cm x 2,40m, sendo 0,10cm alabaço de solo e 0,15cm setina de solo.
- 9 Concreto galvanizado



Soluções em Fichamentos

ALAMBRA DO TUBULAR CURVO COM BALDRAME FARPADO E CONCRETINA			
ASSISTENTE	CLIENTE	REPR. TÉCNICO	TOTAL
DESIGNO	Téc. Edithângela Diego Faria	DATA	15/05/2013
		ESCALA	1/20
		REVISÃO	00
			024