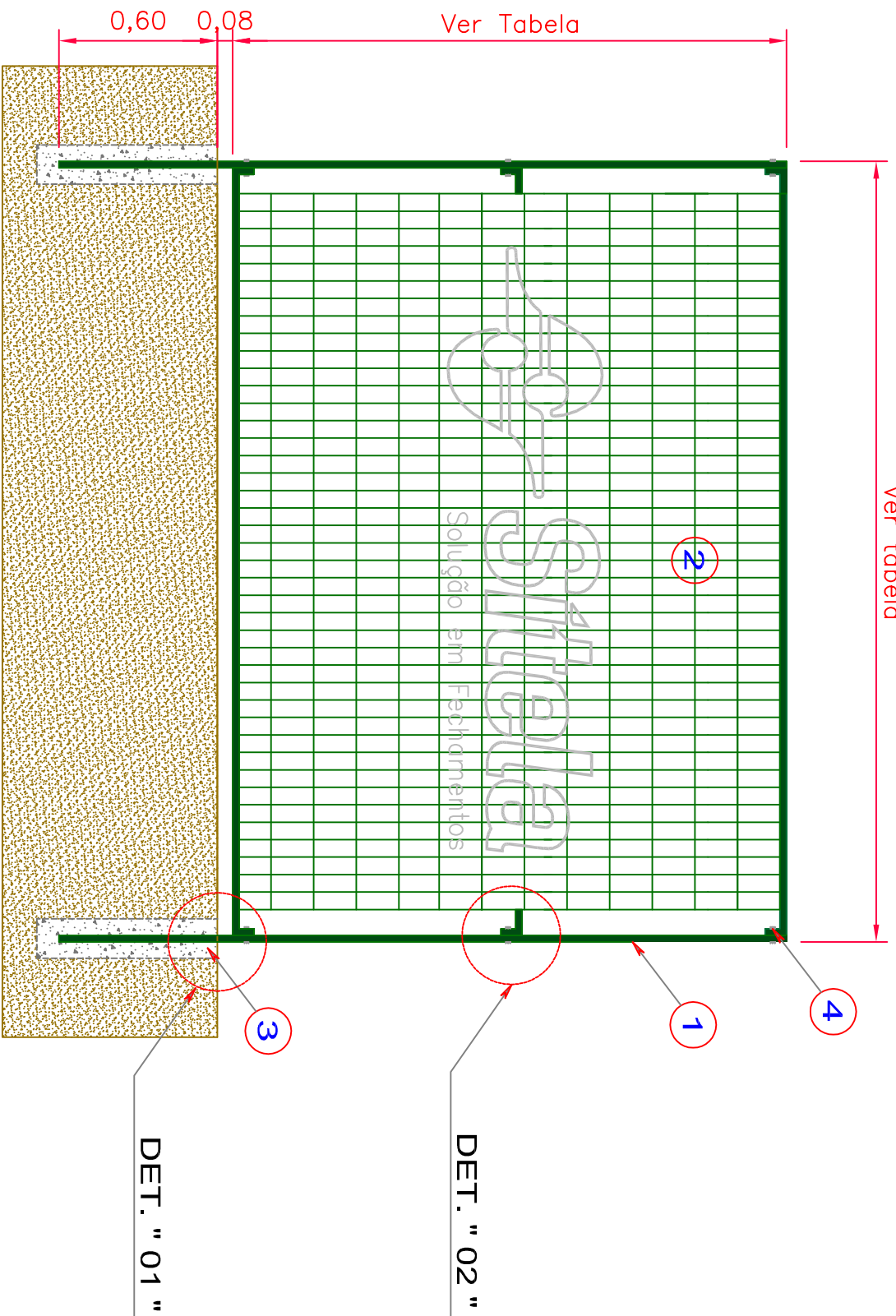


Ver tabela



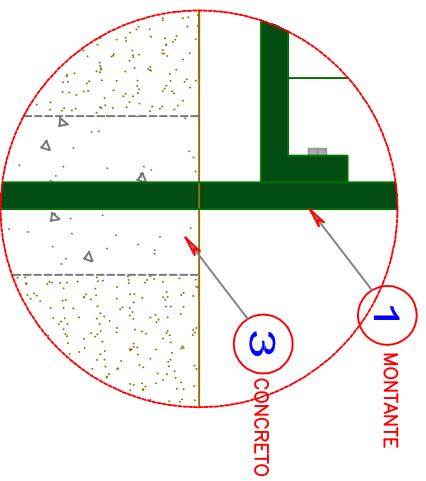
LEGENDA:

- 1 Montante em ferro chato de (Conforme Tabela) medindo (Conforme Tabela), galvanizado pintura eletrostática a pó.
- 2 Gradil eletrofundido Eletrogradi, malha (Vide Tabela), galvanizado com pintura eletrostática
- 3 Fixação no solo chumbado com concreto.
- 4 Parafuso para fixação 1" x 5/16" Galvanizado

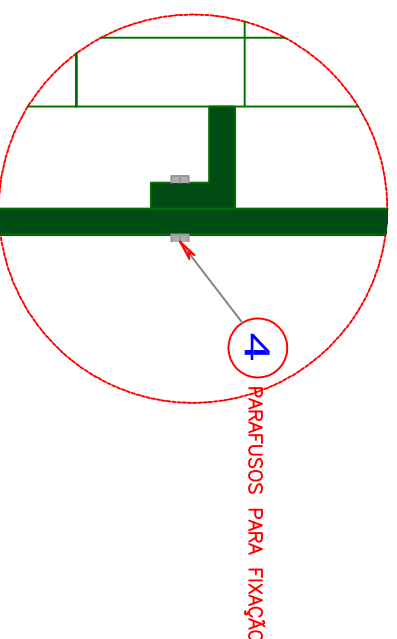
Painéis		Montantes					
Malha (mm)	Altura (mm)	Comprimento (mm)	Comprimento (mm)	Essp. (mm)	Furos (Qtd)	Altura mm Chumbado	Altura mm Aparafusado
65 x 65	926	2150	76,00 ou 64,00	8	2	1400	970
	1322					1800	1370
65 x 132	1718	1650	64,00	8	2	2200	1770
	1980					2500	2030
	2114					2700	2170
130 x 132	2510				3	3000	2560

* A SITELA SE RESERVA O DIREITO DE ALTERAR OS ITENS A QUALQUER MOMENTO

DET. " 01 "



DET. " 02 "



ASSUNTO
GRADIL ELETROGRADI FIXADO COM CONCRETO

FOLHA
004

CLIENTE	RESP. TÉCNICO	DATA	ESCALA	REVISÃO
DESENHO	Téc. Edificações Diego Faria	11/02/2014	1/20	00