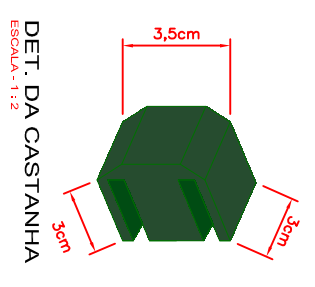
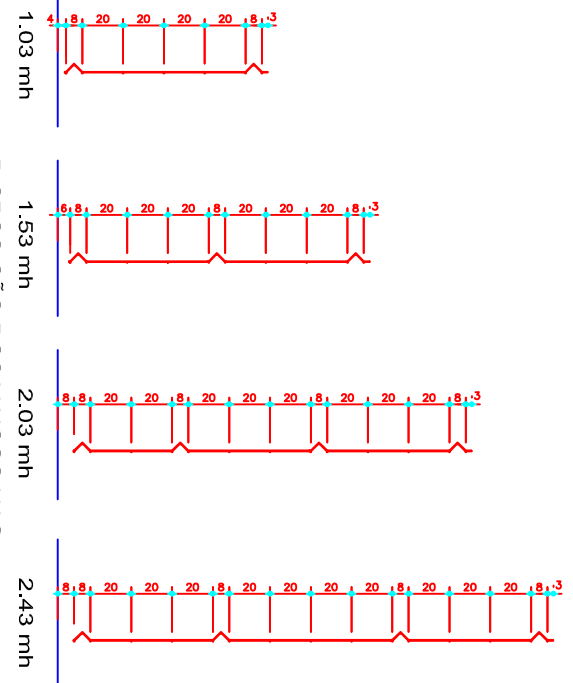


VISTA FRONTAL DO TUBO
ESCALA=1:20

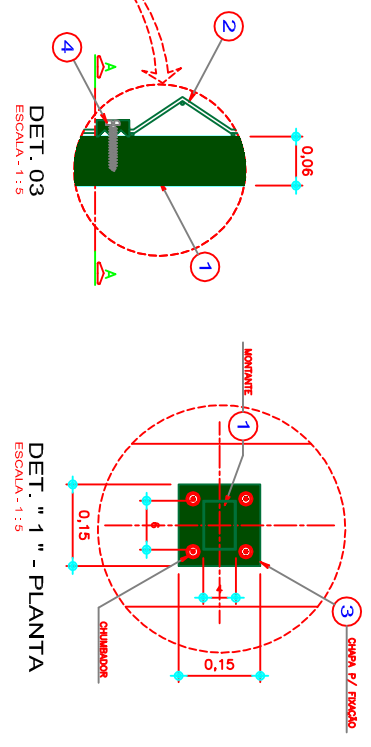
VISTA LATERAL DO TUBO
ESCALA=1:20

DET. "1" - ELEVACÃO
ESCALA=1:5

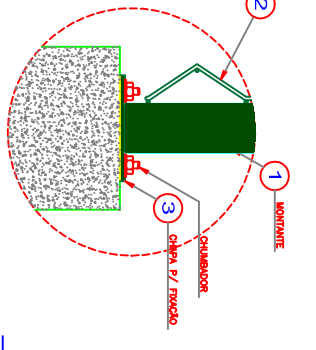
DISPOSIÇÃO DOS VINCOS NAS ALTURAS DISPONÍVEIS



DET. DA CASTANHA
ESCALA=1:2



DET. "1" - PLANTA
ESCALA=1:5



DET. "1" - ELEVACÃO
ESCALA=1:5

Obr. & fornecida o desenvolvimento de malhas diferentes, adequando-as à necessidade do cliente

SIGRADI MAX				SIGRADI MÉDIO			
TELA				ARAME			
Malha (mm)	Altura (m)	Compr. (m)	Peso (kg)	Vincos	Ø Fio (mm)	Ø Fio (mm)	Ø Fio (mm)
50 x 200	1,03	2,50	6,46	2	4,40	150 x 300	70 x 80
50 x 200	1,53	2,50	9,38	3	4,40	150 x 300	70 x 80
50 x 200	2,03	2,50	12,30	4	4,40	150 x 300	70 x 80
50 x 200	2,43	2,50	15,22	4	4,40	150 x 300	70 x 80

SIGRADI MIX				ARAME			
Malha (mm)	Altura (m)	Compr. (m)	Peso (kg)	Vincos	Ø Fio (mm)	Ø Fio (mm)	Ø Fio (mm)
50 x 200	1,03	2,50	4,90	2	4,4 x 3,6	150 x 300	70 x 80
50 x 200	1,53	2,50	7,20	3	4,4 x 3,6	150 x 300	70 x 80
50 x 200	2,03	2,50	9,60	4	4,4 x 3,6	150 x 300	70 x 80
50 x 200	2,43	2,50	11,20	4	4,4 x 3,6	150 x 300	70 x 80

QALV. GALVANIZADO DE 60 a 80 MICRONS
PINTURA EM POLIESTER DE 150 a 200 MICRONS DE CAMADA
ARAME COM MAIOR TEOR DE DUREZA

- LEGENDA:**
- Montagem em tubo 60mm x 40mm x 1,5mm parede 1,5mm fixada com chapa e bucha a cada 2,50m
 - Edifil Sigradi malha 50 x 200mm fio (Confirma Tabela) galvanizado com pintura eletrolítica
 - Exceder, com chapa e bucha
 - CASTANHAS EXCÊNDRAS 100% nylon de alta resistência, com perfurase

* A SITELA SE RESERVA O DIREITO DE ALTERAR OS ITENS A QUALQUER MOMENTO

Sitelat
Soluções em Fichamentos

ASSUNTO: GRADIL SIGRADI FIXADO COM CHAPA E BUCHA
CLIENTE: RESERVA TERMO
ORÇAMENTO: 11/02/2014
ESCALA: 1/20
FOLHA: 007
REVISÃO: 00