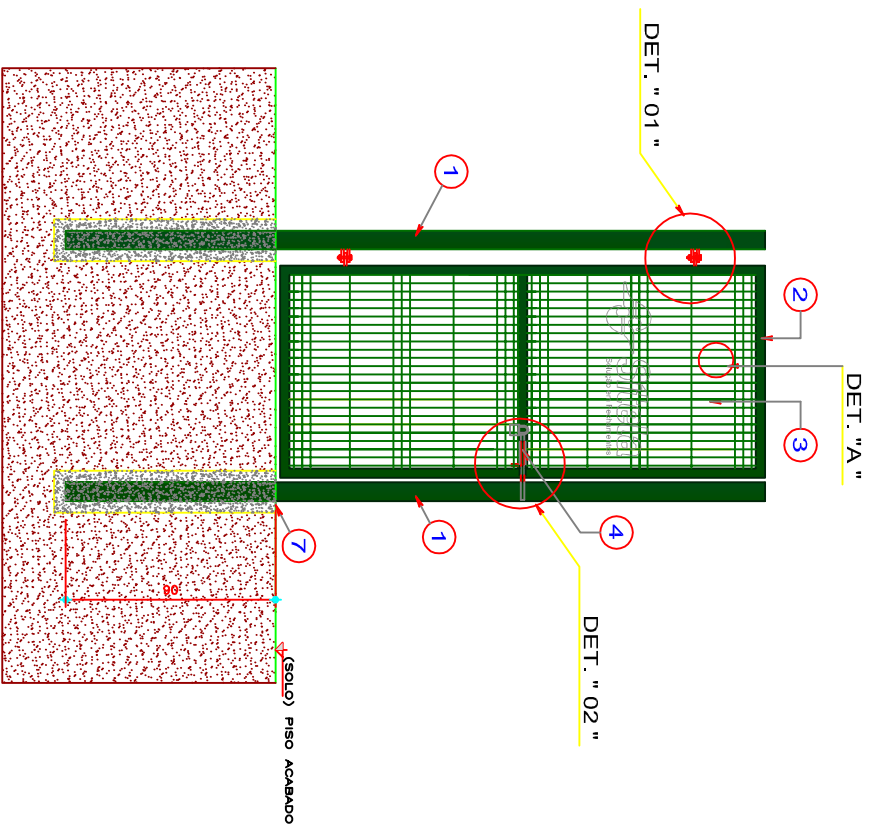
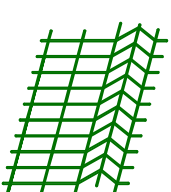


## DETALHE "A" TIPOS DE MIOLO

SIGRADE

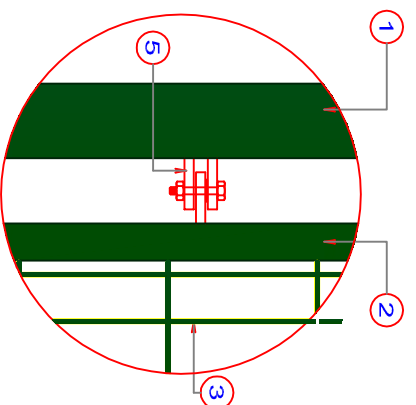


### ELEVAÇÃO

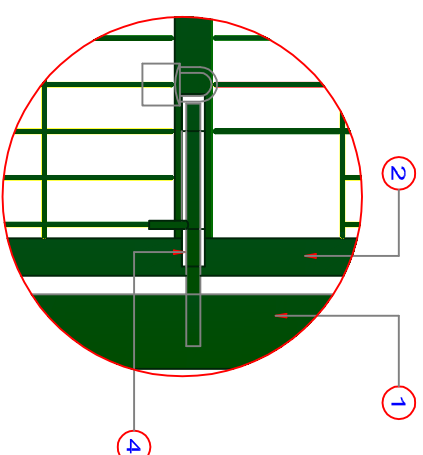
ESCALA - 1 : 20

#### LEGENDA:

- 1 Calda em tubo industrial 80 x 80mm, parede 1,5mm compr. ( De acordo com necessidade do cliente ).  
Fridos com concreto com furos de 0,80cm
- 2 Estrutura em tubo industrial 60 x 40mm parede 1,5mm
- 3 Tipos de miolo Sigradi
- 4 Lincas com ferro  $\phi$  5/8" conforme detalhe "02"
- 5 Lábada em chapa 3/8" com parafuso 3/8" x 1" conforme detalhe "01"
- 6 Bruto c/ Pintura Eletrolítica 8.1 = bruto  
8.2 = bruto com pintura  
8.3 = galvanizado  
8.4 = galvanizado + pintura
- 7 Concreto, Magua



DETALHE "01"  
ESCALA - 1 : 5



DETALHE "02"  
ESCALA - 1 : 5



PORTÃO DE ABRIR EM 1 FOLHA SIGRADI

050

ASSUNTO				FOLHA	
CLIENTE	RESP. TÉCNICO	DATA	ESCALA	CHAMA Nº.	REVISÃO
Técnico em Edificações: Diego Faria		05/03/2013	1 : 20		00